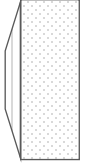


テープベンダー 取扱説明書

《マスキングテープ芯径：Φ26、Φ30 専用》

※取扱い上のご注意：

テープ自体が巻取り芯からズレていたり、変形していたら上手に曲げられない事があります。（右図参照）
マスキングテープを折り曲げる機器です。他の用途ではご使用できません。
直射日光や紫外線、高温の場所で使用又は保管すると樹脂が変形・破損する事がありますのでご注意ください。
落下させたり、固い場所へ投げつけると破損しますのでご注意ください。
マグネットを車両ボディへ直接貼り付けると、ボディに傷が付きまますのでご注意ください。



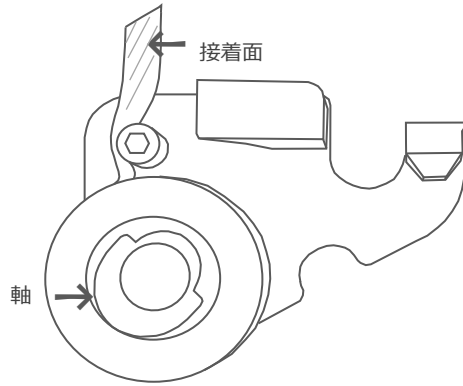
テープが芯からズレている場合は
ご使用できない事があります

※ マスキングテープの軸内径が「Φ30」をご使用の際は付属の軸と交換してください。

■手順1：

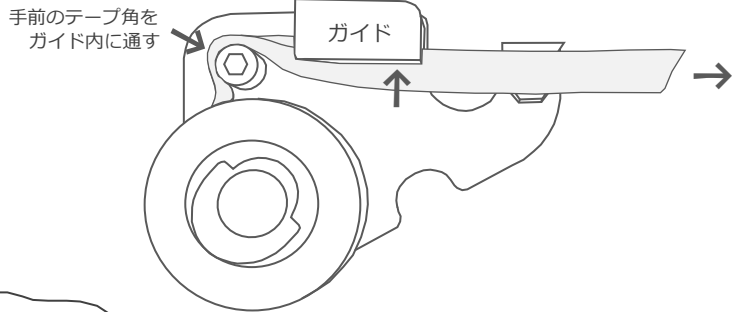
マスキングテープを軸に挿入します。
少しテープを伸ばし、上部ローラーガイドの
外側へ通します。

※マスキングテープの内径がΦ30mmの場合、付属品の軸樹脂と
交換してください。軸は右図の様な向きで固定してください。



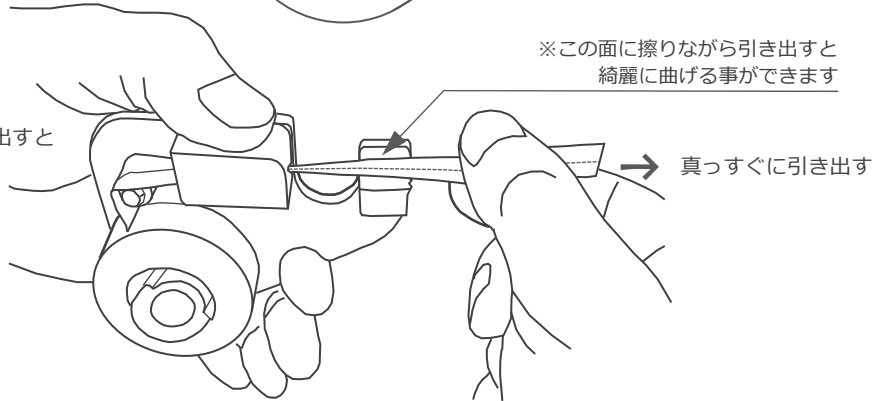
■手順2：

マスキングテープの側面（角）を、
ガイドの溝へ通します。そのまま軽く
引き出すと、折り曲がったテープが
出てきます。



■手順3：

右図の様な「持ち方で」テープを引き出すと
綺麗にテープが出てきます。



■仕様： 本 体：アクリル樹脂
ネ ジ：鉄(三価クロメート)
重 量：12mm幅用 (50g)、15mm幅用 (52g)
付 属 品：内径 Φ30mm マスキングテープ用 軸樹脂